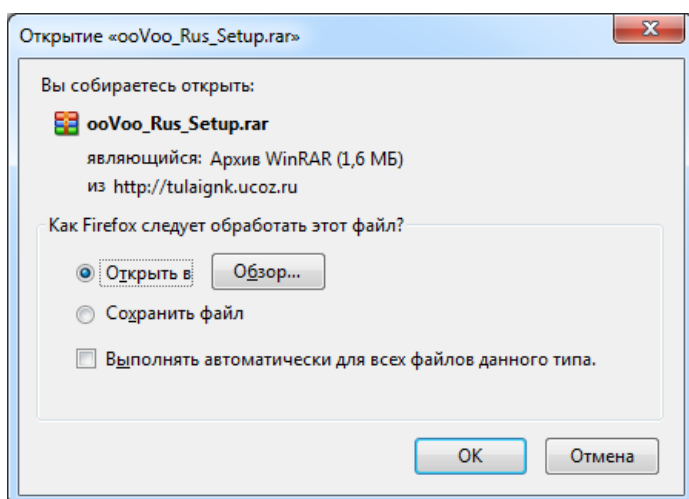


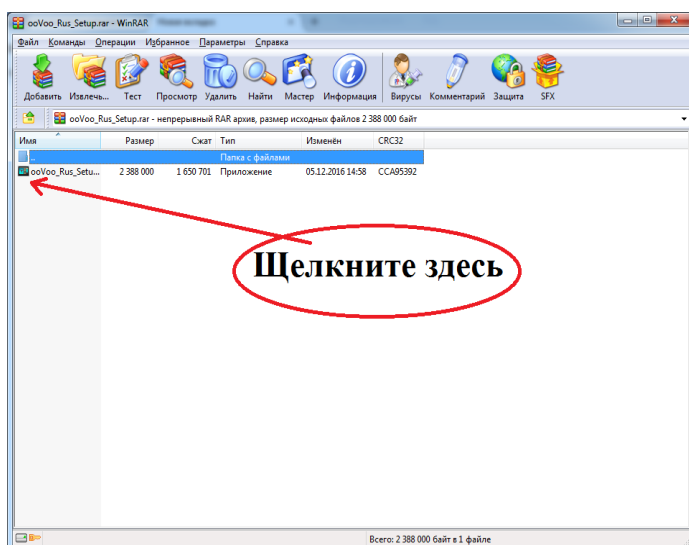
ooVoo позволяет вести видеоконференцию с участием до 12-ти человек. Отправляйте текстовые сообщения, изображения, видео сообщения и многое другое.

Инструкция по установке ooVoo:

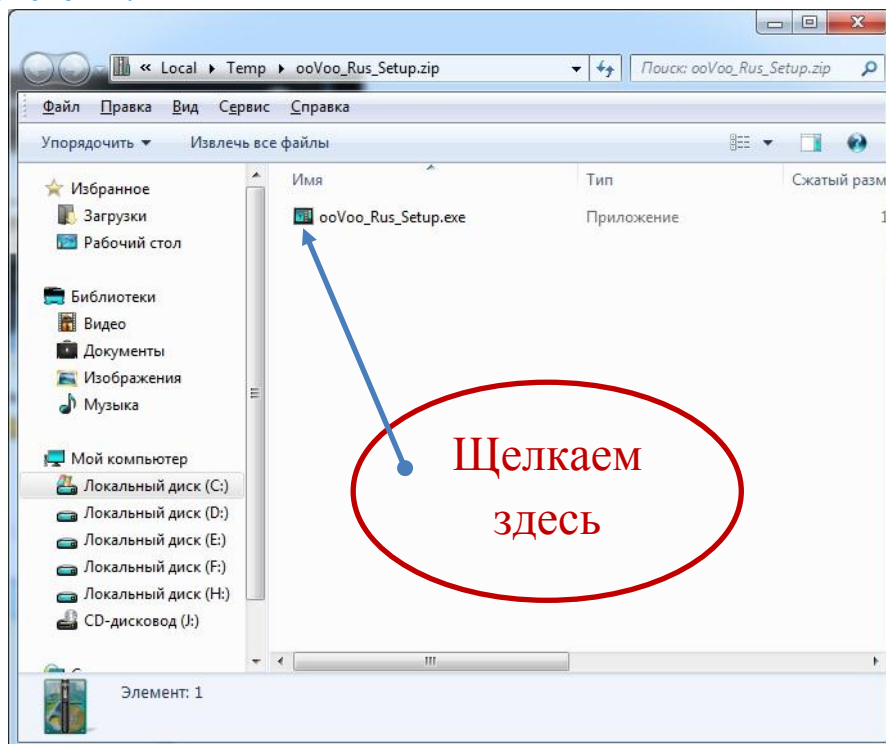
1. Пройти по ссылке архив *.rar или *.zip:
http://tulaink.ucoz.ru/RAR/ooVoo_Rus_Setup.rar
http://tulaink.ucoz.ru/RAR/ooVoo_Rus_Setup.zip
2. Откройте архив:



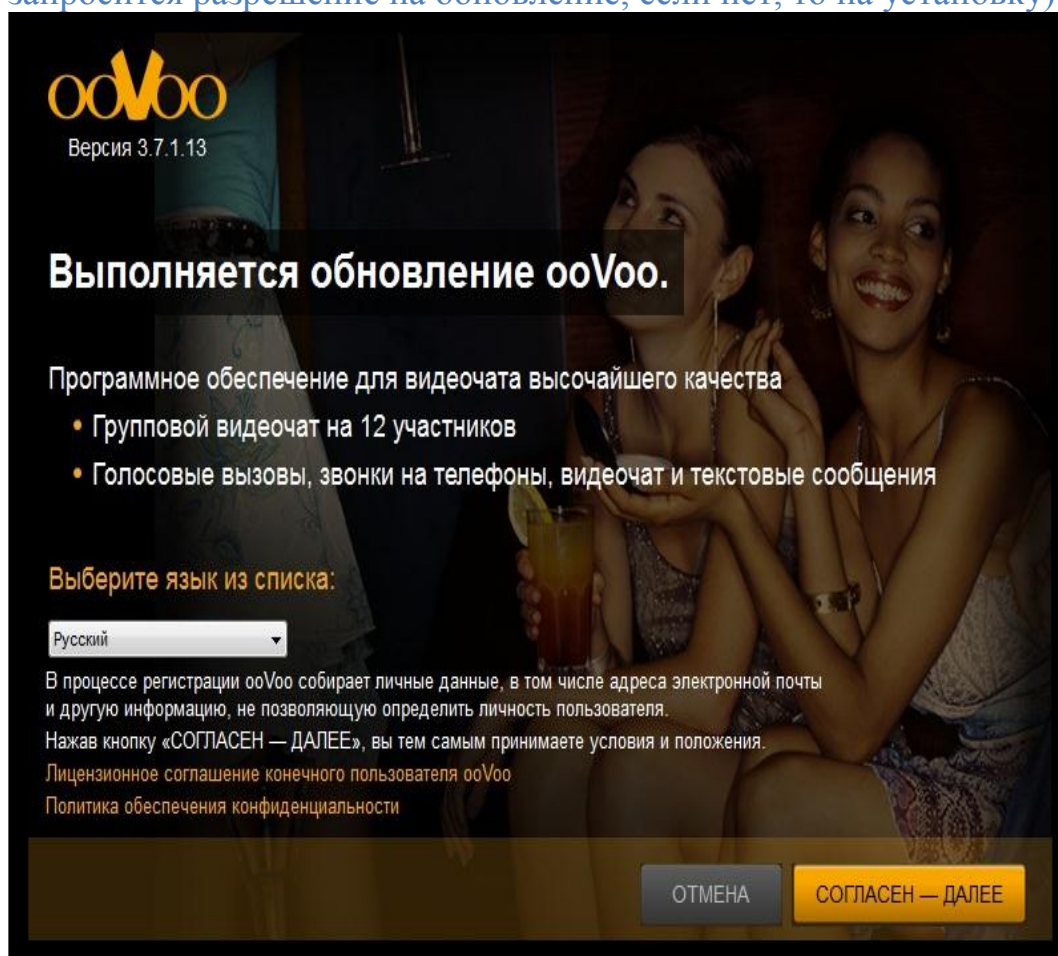
3. Архив раскроется:



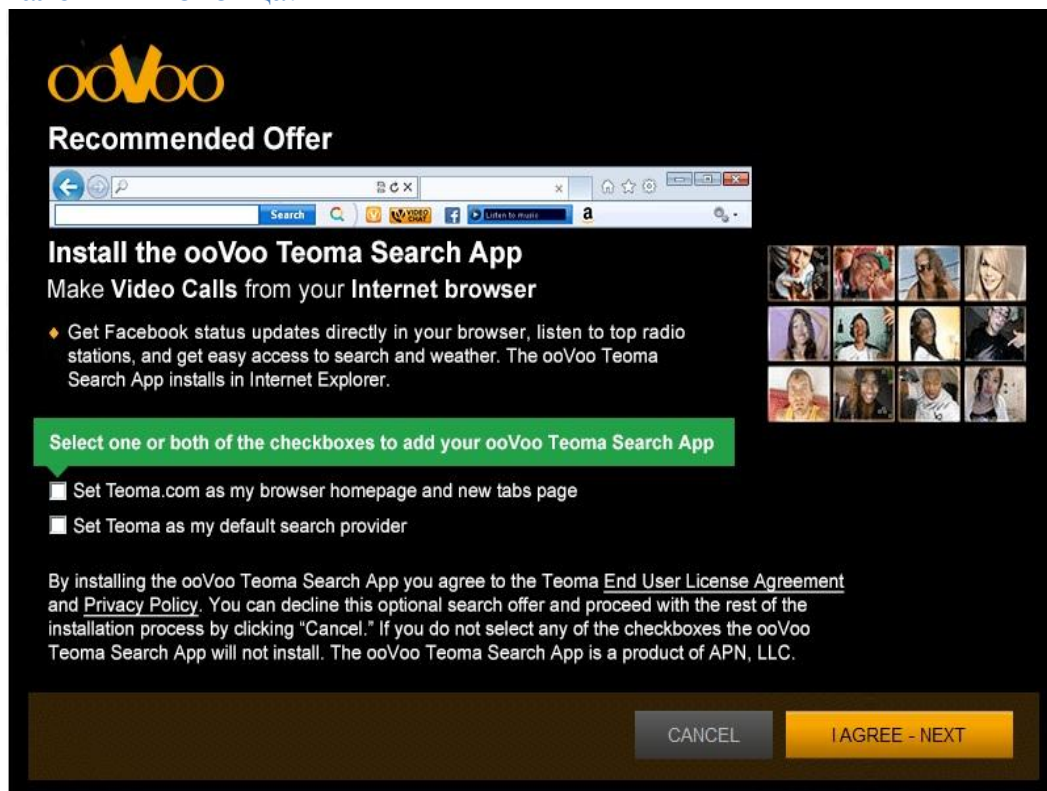
При открытии архива *.zip открывается окно не архиватора, а проводника системы:



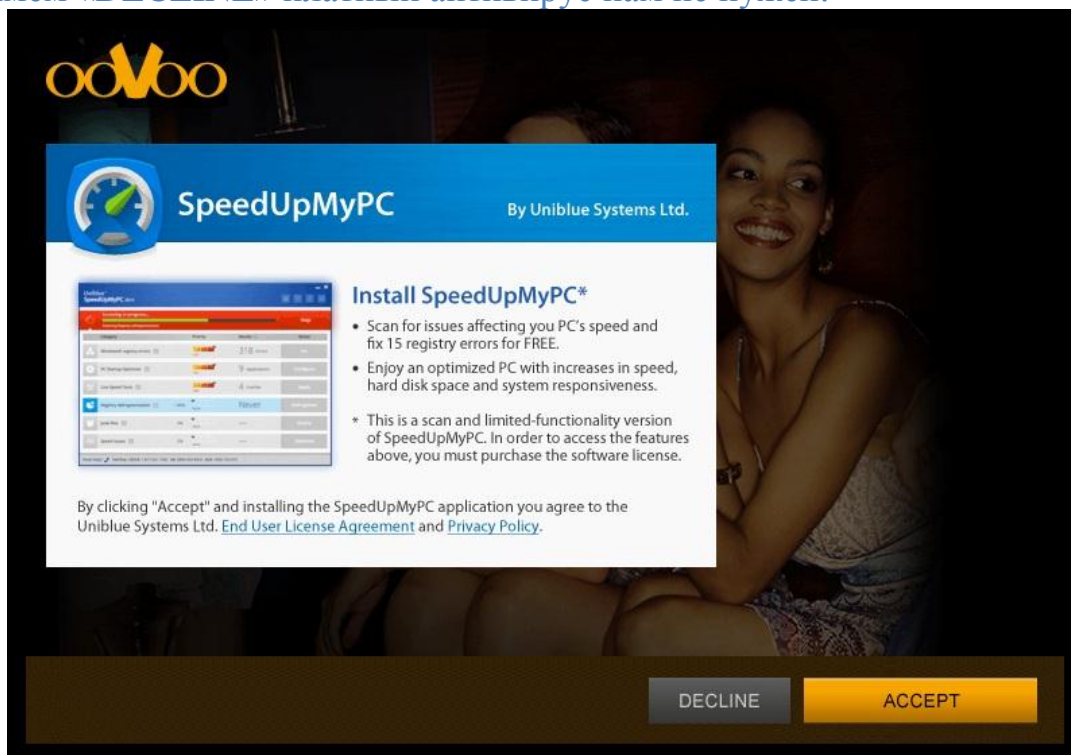
4. Появится окно инсталлятора (если программа уже стоит, то запросится разрешение на обновление, если нет, то на установку):



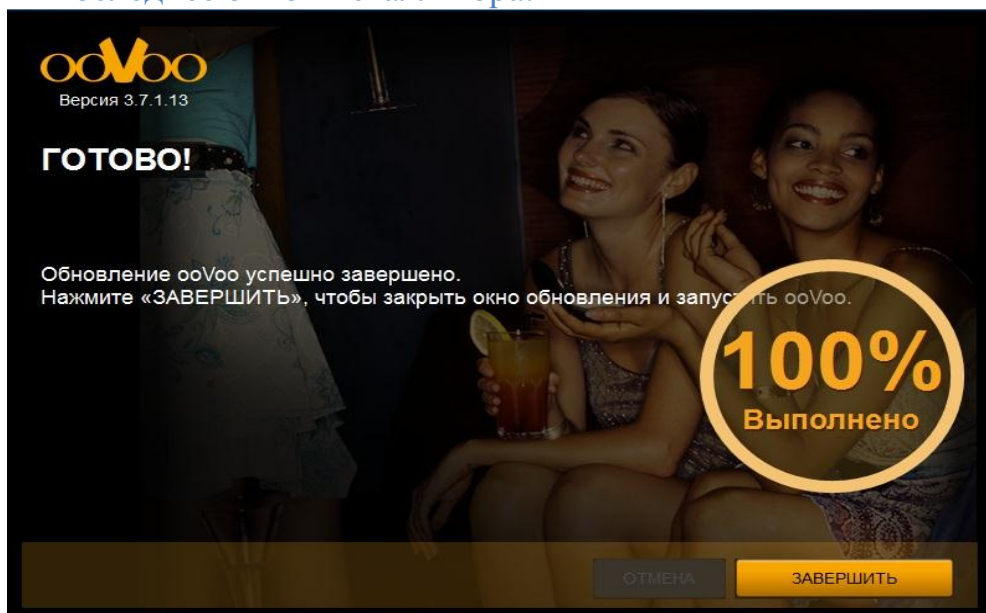
5. Следующее окно инсталлятора, где следует поставить галочку в два маленьких оконца:



6. Следующее окно инсталлятора жмём «DECLINE» платный антивирус нам не нужен:



7. И последнее окно инсталлятора:



Всё программу установлена и её иконка на рабочем столе: кликните по иконке и появится окно регистрации:

The image shows the registration window of ooVoo. At the top left is the ooVoo logo and the text 'РЕГИСТРАЦИЯ или Вход' (Registration or Login). The form contains the following fields:

- Имя (Name): John Smith
- Эл. почта (Email): John@email.com
- Пароль (Password): 6-25 букв/цифр
- ooVoo ID: 6-29 букв/цифр
- Дата рождения (Date of birth): Месяц (Month), День (Day), Год (Year)
- Пол (Gender): Выбрать (Select)

Below the form is a large 'Регистрация' (Registration) button. Underneath the button, there is a disclaimer: 'Регистрируясь, вы принимаете Лицензионное соглашение и Политику конфиденциальности ooVoo и подтверждаете, что вам уже исполнилось 13 лет.' (By registering, you accept the License Agreement and Privacy Policy of ooVoo and confirm that you are at least 13 years old.) Below the disclaimer are links for 'Лицензионное соглашение' (License Agreement) and 'Политика конфиденциальности' (Privacy Policy), followed by the word 'ИЛИ' (OR). At the bottom, there is a button for 'Подключение к Facebook' (Connect to Facebook) with the Facebook logo.

Здесь всё ясно. На шильдике ooVooID выберите подсказку. Возможна также регистрация через Facebook.

Запомните свои данные и работайте!

На этом пока всё. Что не понятно обращайтесь
mlvny@mail.ru

С уважением, Н. Миляев